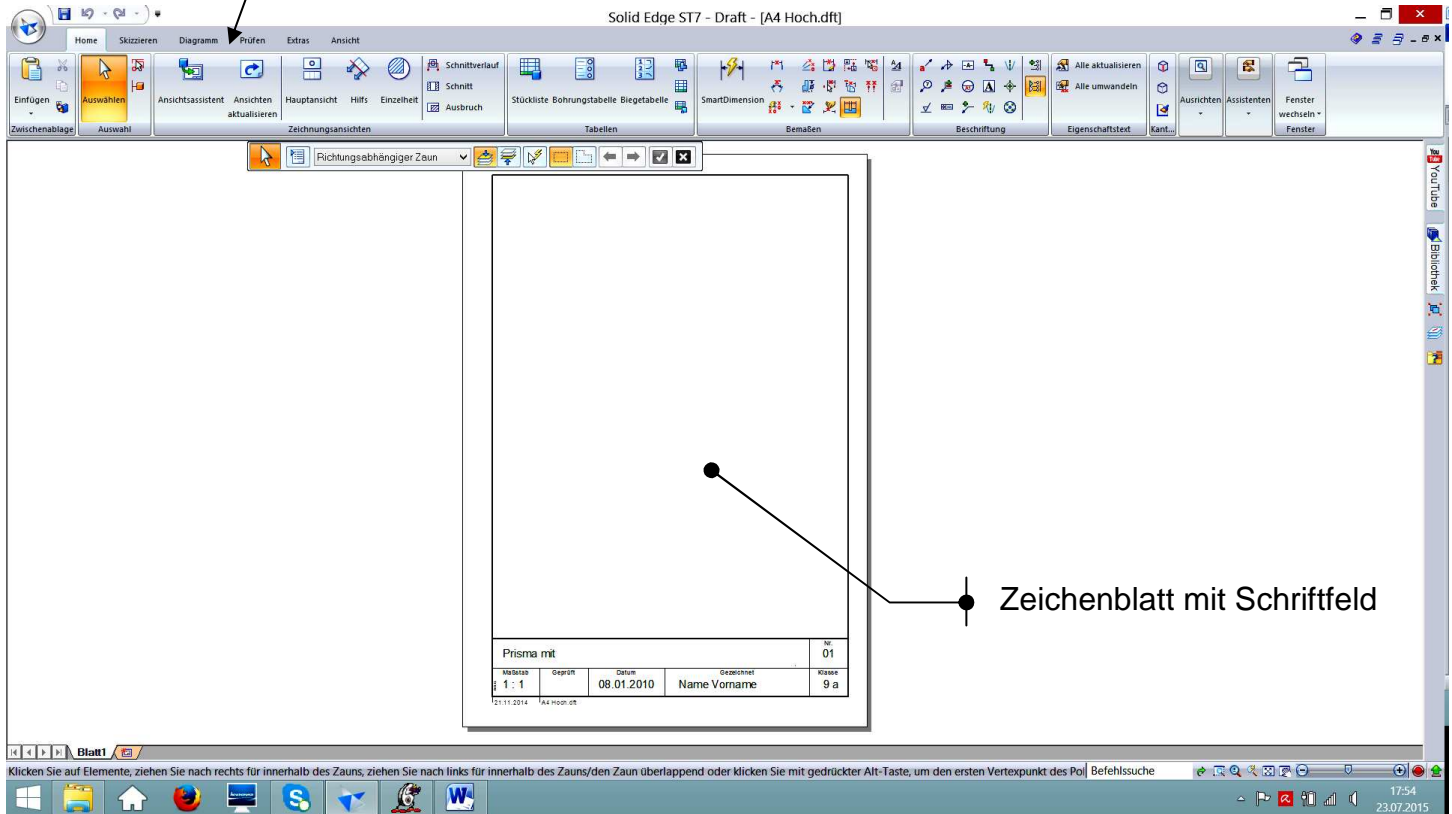




2D Arbeitsbereich von Solid Edge ISO Metrisch Zeichnung (Draft)

Auf der Startseite auf „A4 Hoch“ klicken, oder aus Solid Edge Part eine neue Datei öffnen: Datei ⇒ Neu ⇒ Allgemein ⇒ A4 Hoch ⇒ OK

Multifunktionsleiste zeigt die einzelnen Registerkarten



Registerkarte „Home“



- Zwischenablage
- Auswahl
- Zeichnungsansichten
- Tabellen
- Bemaßen
- Beschriften
- Eigenschaftstext
- Kanten
- Ausrichten
- Assistenten
- Fenster



Registerkarte „Skizzieren“



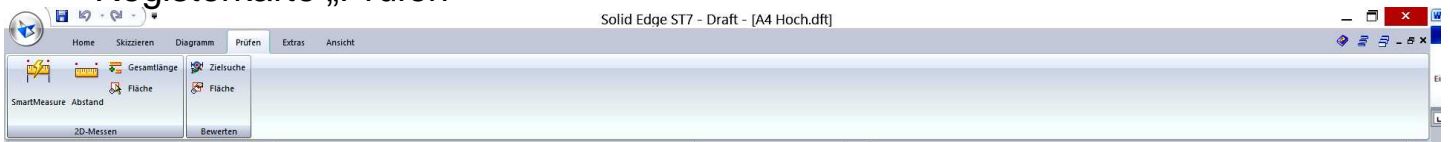
- Auswahl
- Zeichnen
- Beziehungen
- IntelliSketch
- Bemaßen
- Beschriften
- Anordnen
- Zeichnungsansichten
- Einfügen
- Blöcke

Registerkarte „Diagramm“




- Auswahl
- Ansichten
- Ändern
- Tabellen
- Bemaßen
- Beschriften
- Ausrichten
- Fenster


Registerkarte „Prüfen“



Registerkarte „Extras“



Registerkarte „Ansicht“



- Einblenden
- Blattansichten
- Ausrichten
- Formatvorlage
- Fenster